

## POŽADAVKY NA ZÁKAZNÍKA

### masážní bazén Infinté

#### Základní specifikace modelu

Rozměry nadzemní verze: 2600 x 2450 x 940 mm

Rozměry zápuštěné verze: 2420 x 2320 x 100 mm

Počet míst celkem / sed / leh: 5 / 4 / 1

Objem vody: 1450 l

Váha bez vody: 400 kg

#### Upozornění pro zákazníky

V době montáže musí být umožněn přístup k místu instalace masážního bazénu CARETTA.

#### Doprava masážních bazénů

Výrobce na instalaci vysílá pouze jednoho technika, masážní bazén je dopravován na nákladním přívěsu za osobním vozidlem. Kupující je povinen zajistit potřebné množství osob (min. 6 osob) či manipulační techniky k přemístění masážního bazénu.

#### Přívod elektro

Hydromasážní bazén vyžaduje samostatný okruh s proudovým chráničem RCD, vybavovací proud 0,03A.

**Standardní připojení 400 V** – jistič 16 A, charakteristika „C“, TN-S 3+NPE AC 50 Hz 400 V, vodič CYKY 5C x 2,5, maximální soudobý příkon 8 kW + zemnicí kabel 6 mm.

**Alternativní připojení 230 V** – požadavek na toto připojení je nutno písemně konzultovat s prodávajícím.

Minimální délka přívodního kabelu je 3 m od bodu definovaného v níže uvedených alternativách instalace. Vodič musí být vždy přímo pevně připojen do podružného rozvaděče spa. V případě krátkého vodiče je kupující povinen zajistit odbornou firmu k instalaci vodiče odpovídající délky, technici firmy CARETTA SPA nemají oprávnění k instalaci nových vodičů. Pro spojení s provozní částí spa je zakázáno používat jakékoliv prodlužovačky. Výsledkem jejich použití může být závada, na kterou se nevztahuje záruka. Všechny elektro práce musí být v souladu s národním elektrotechnickým předpisem a musí být provedeny kvalifikovaným elektrikářem (kvalifikace dle vyhlášky ČUBP č.50/78 Sb.).

Funkčnost vzdálených aplikací a komunikace je závislá na způsobu připojení spa do internetu.

CARETTA SPA neručí za kvalitu připojení spa.

#### Připojení na přívod vody nebo na odpad

Hydromasážní bazény jsou samostatné jednotky, jejich připojení na přívod nebo odpad vody CARETTA SPA nezajišťuje. Požadavek na přípravu spa na takováto připojení je nutno předem písemně konzultovat s obchodním zástupcem.

**Domácí užívání** – plnění vířivky CARETTA se provádí napouštěcí hadicí, není potřebná pevná instalace přívodu vody. Masážní bazén se napouští vždy studenou vodou.

**Požadavky na přístup, prostup**

Minimální rozměry pro stěhování jsou 1000 x 2500 mm. Tento rozměr musí být dodržen pro průchod také skrz brány, mezi domy, ploty a kolem rohů.

**Technický podklad pro stavební úpravy – dále půdorys str. 3,4,5**

U zápusťných verzí doporučujeme konzultovat stavební připravenost s p. Lukášem Bartoněm – servisním a instalačním technikem firmy CARETTA SPA CZ s.r.o. Kontakt: tel. č.: +420 604 507 140, email: servis@caretta-spa.cz.

**Nadzemní verze 1.**

Hydromasážní bazén musí být vždy instalován na pevné a rovné ploše s nosností 500kg/m<sup>3</sup>. Doporučujeme 10 – 20 cm silnou betonovou desku vyztuženou kari sítí na zhutněném štěrkovém podkladu. V případě jiného řešení je bezpodmínečně nutná předem písemná konzultace s firmou CARETTA SPA a toto řešení musí být písemně odsouhlaseno a potvrzeno. Při vnitřní instalaci je nutné použít podlahovou krytinu do vlhkých prostorů a osadit podlahovou vpusť.

**Zápusťná verze 2. a 3.**

Připravení vybetonované šachtice - nejlépe ze ztraceného bednění. Prostor šachtice musí být vodorovný, v žádném případě nesmí být vyspádovaný.

**HORNÍ POHLEDOVÁ VODOROVNÁ DLAŽBA, KTERÁ NAVAŽUJE NA LEM SKOŘEPINY, MUSÍ PŘESAHOVAT ŠACHTICI O 1,5 cm SMĚREM DOVNITŘ NA KAŽDÉ STRANĚ!**

U zápusťných i polozápusťných verzích může dojít k omezené prostupnosti signálu wifi a bluetooth.

Všechny instalace vyžadují, aby kompletní elektro systém byl chráněn před vlivy počasí, přičemž musí být zajištěna jeho přístupnost. V případě umístění systému mimo spa je nutné jeho zakrytí. Za toto zakrytí je zodpovědný kupující. Tato řešení musí být bezpodmínečně předem konzultována s firmou CARETTA SPA a musí být oběma stranami písemně odsouhlasena a potvrzena.

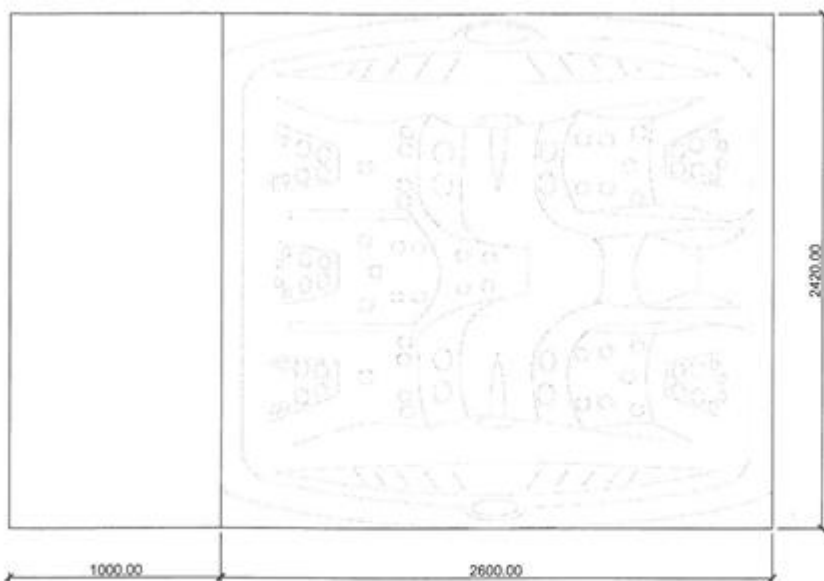
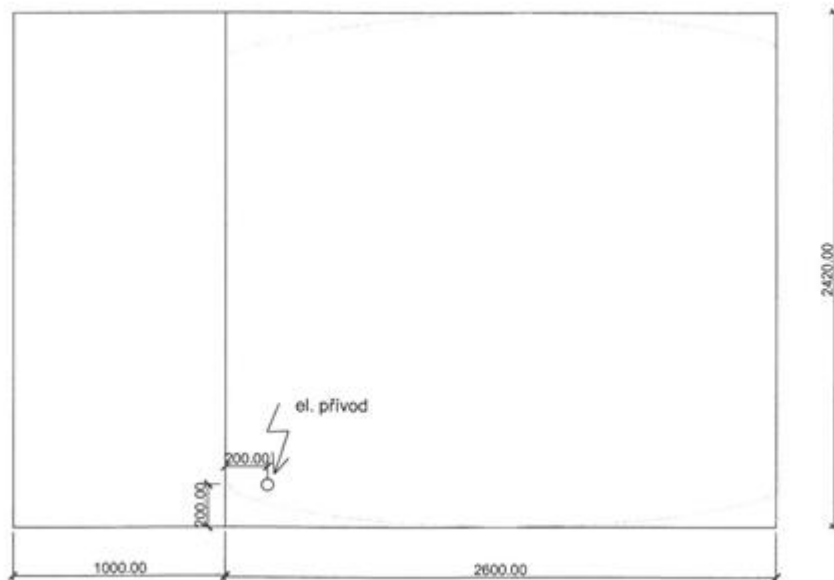
Stavební příprava a elektroinstalace bude provedena odbornou firmou včetně vyhotovení kladné revizní zprávy, kterou zákazník předloží prodávajícímu před provedením instalace relaxačního bazénu. Rovněž, nebude-li masážní bazén – vířivka odzkoušena z důvodů STAVEBNÍ NEPŘÍPRAVENOSTI či bude-li objednatel požadovat ještě dodatečné odzkoušení na definitivní přívod nebo bude-li žádat dodatečné předání či zaškolení obsluhy, musí objednatel uhradit náklady na dopravu a čas pracovníka hotově na místě.

V případě nedokončení montáže z důvodů překážek na straně objednatele (STAVEBNÍ NEPŘÍPRAVENOSTI) je velmi obtížné (na úkor jiných zákazníků) najít další volný termín v blízké době na dokončení, budeme nuceni přistoupit k sankcím – penalizaci.

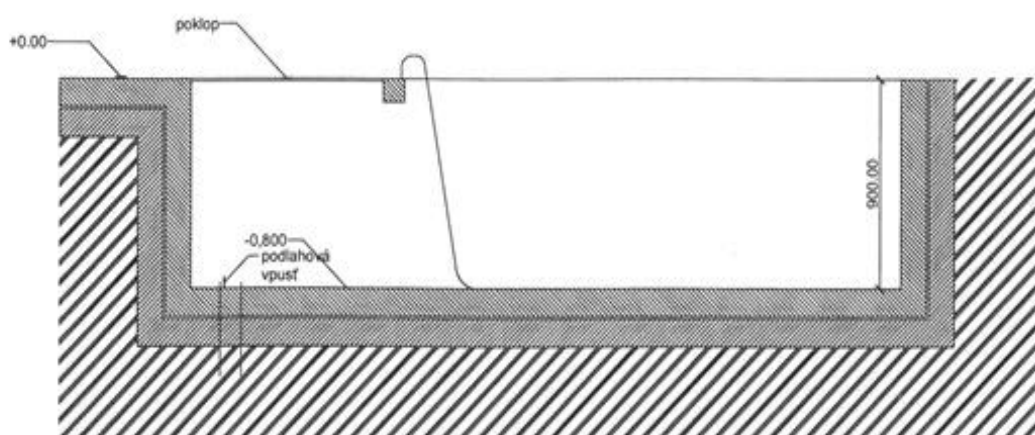
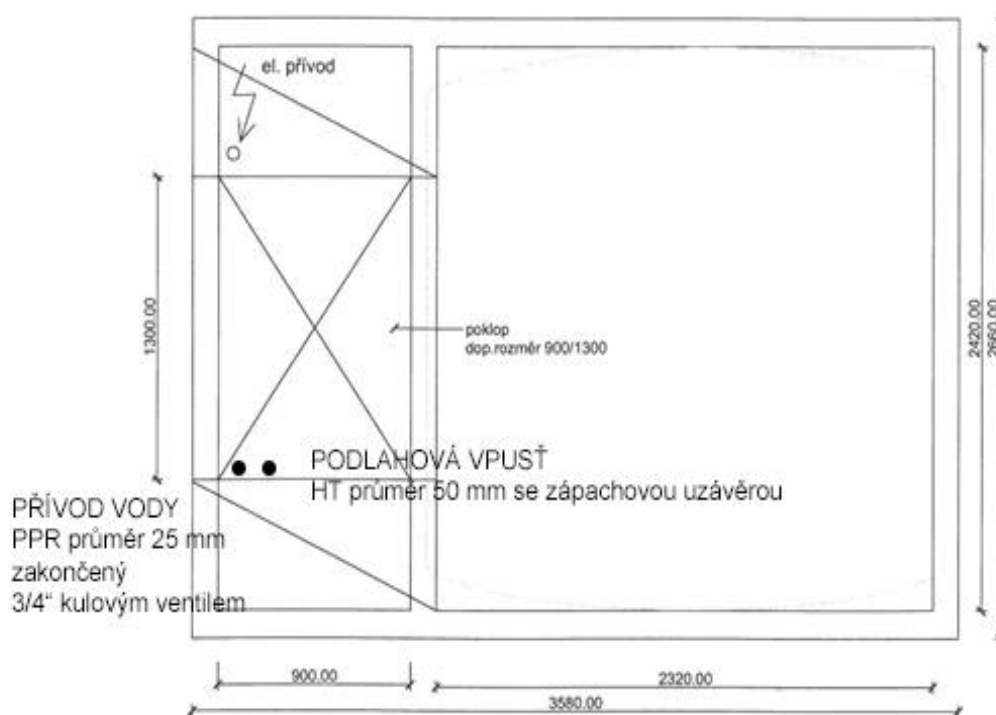
Půdorysy stavení připravenosti:

- VERZE 1 nadzemní – str. 3
- VERZE 2 zápusťná – str. 4
- VERZE 3 polozápusťná – s částečnou obezdívkou a šachtou – str. 5

**Verze 1 – nadzemní Infité**



## Verze 2 – zápučná Infnitě



### Verze 3 - polozápustná Infinité s částečnou obezdívkou a šachtou

